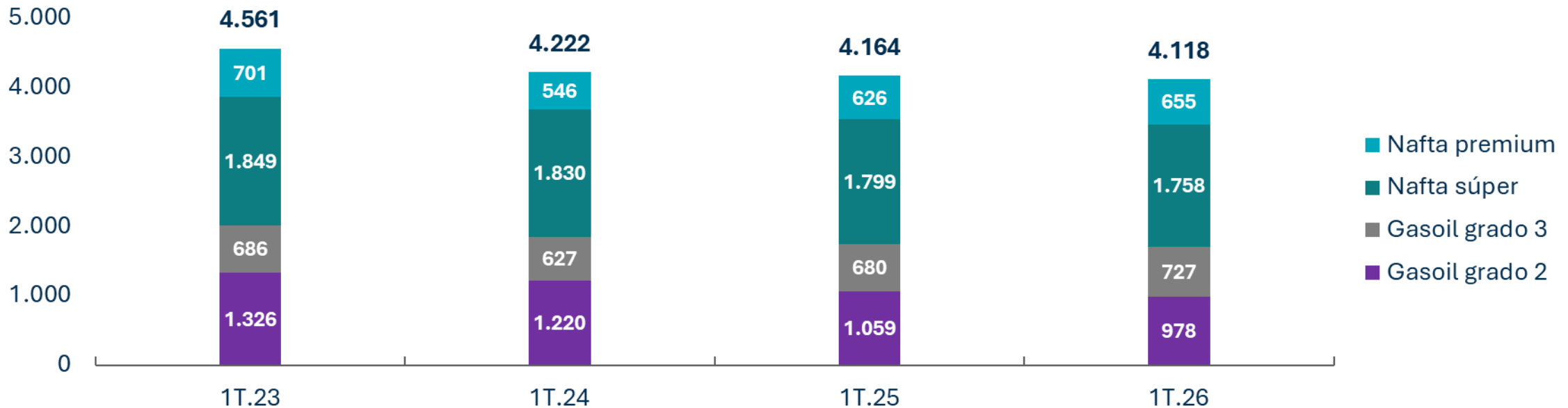


Venta combustibles

Volúmenes de ventas de combustibles líquidos al público, primer trimestre de cada año (en miles de m3)



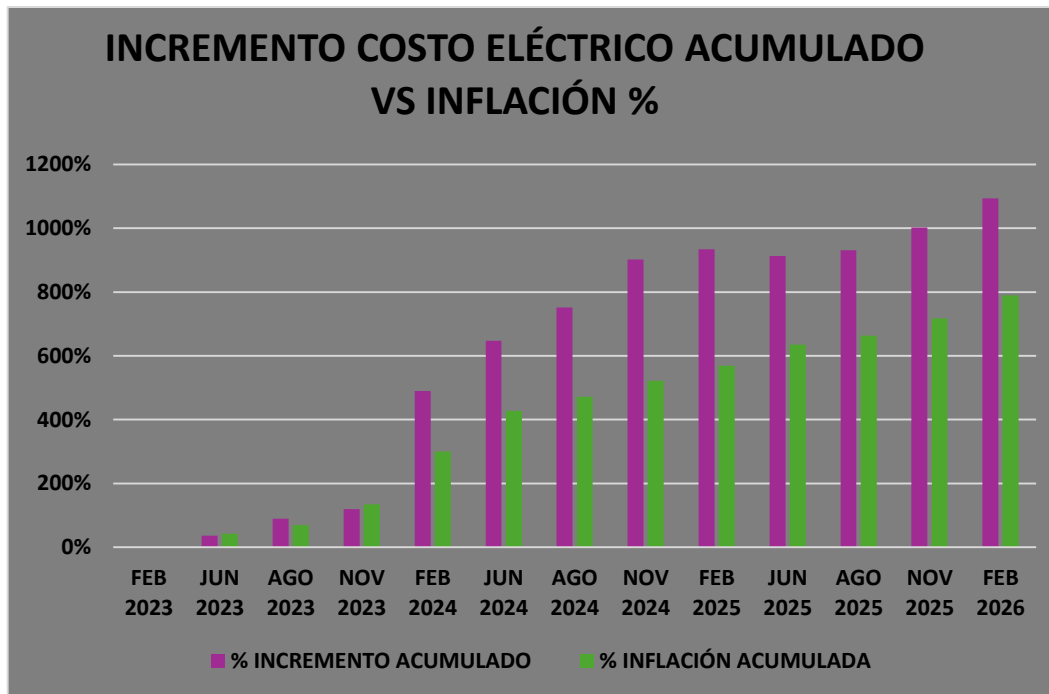
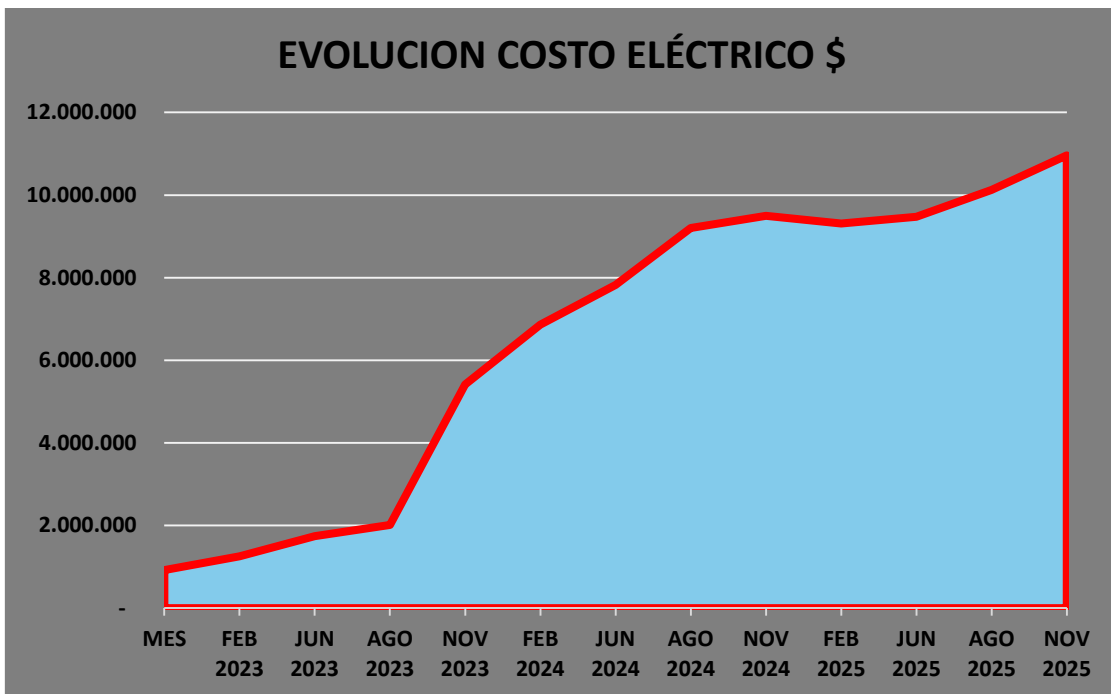
Variación porcentual de las ventas de combustibles, 1º trimestre de 2026 respecto los años previos

Porcentajes	Vs. 25	Vs. 24	Vs. 23
Gasoil grado 2	-7,6%	-19,8%	-26,2%
Gasoil grado 3	6,8%	16,0%	6,0%
Nafta súper	-2,3%	-3,9%	-4,9%
Nafta premium	4,6%	19,8%	-6,6%

- El primer trimestre de 2026 las ventas totales alcanzaron los **4.118 miles de m3**, con una **caída** del 1,1% respecto del mismo período del año previo (47 miles de m3 menos). Si se comparan las ventas 2026 con el primer trimestre de 2023 se observa claramente una caída del 10%. (444 miles de m3 menos)

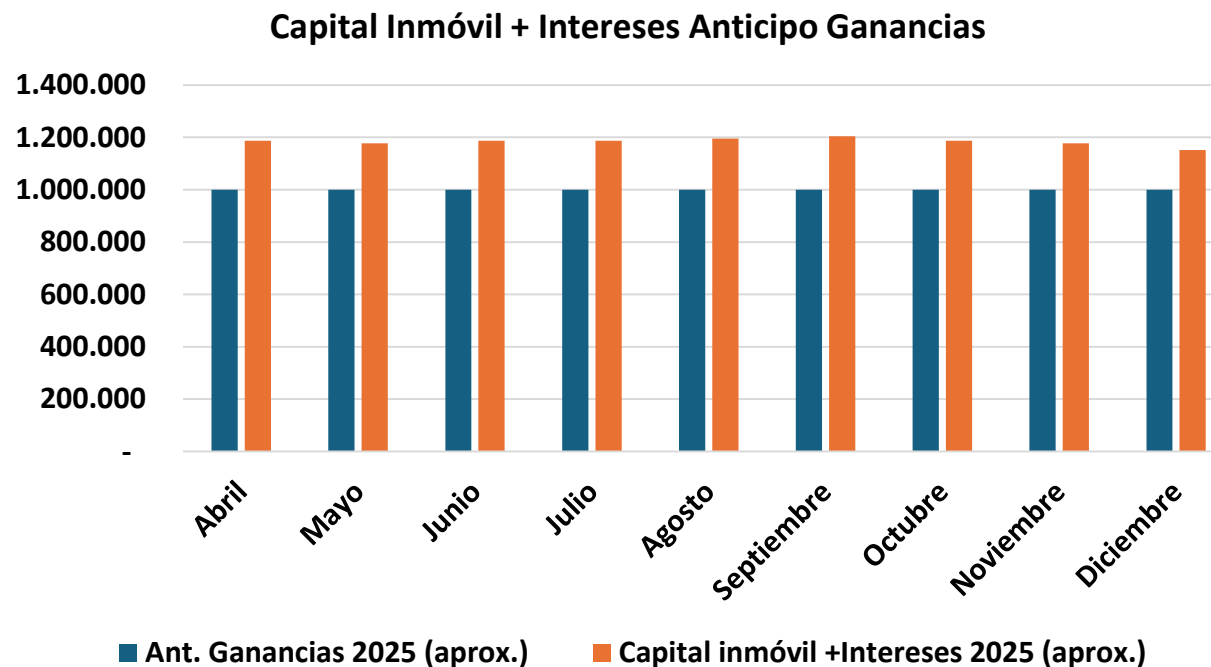
Costos ENERGIA ELECTRICA

Evolución del Costo de Energía Eléctrica. Modelo EESS DUAL Líquidos 350.000 Lts. GNC 100,000 M3



Si bien este ejemplo es para la Provincia de Mendoza, la realidad que las variaciones fueron similares en el resto de país, considerando que el valor de partida y final pueden tener variaciones según cada región y la evolución en términos reales son en promedio, similares a nivel país.

IMPUESTOS NACIONALES - ANTICIPO DE GANANCIAS



El gráfico representa el costo promedio de anticipar al Estado el impuesto a las ganancias

IMPUESTOS PROVINCIALES - INGRESOS BRUTOS

Expendio al público de combustibles líquidos y GNC

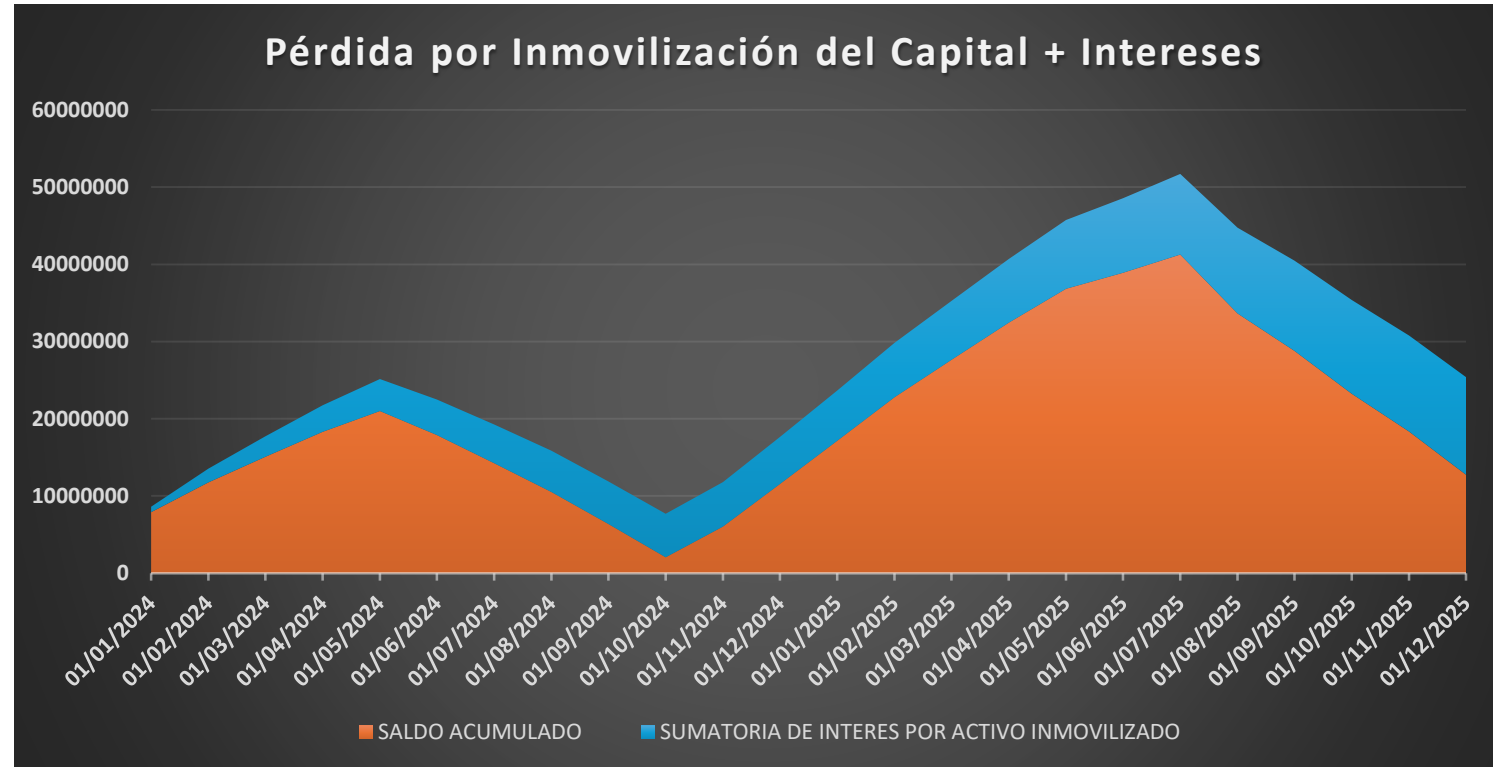
Provincia	Combustibles			Minimercado	Tabaco
	Vta. Minorista	Vta. Mayorista	Consignación		
CORRIENTES	2,90%	2,90%	4,70%	2,90%	2,90%
CATAMARCA hasta 3.255.000.000	1,50%	1,50%	5,00%	3,00%	5,00%
CATAMARCA hasta 26.970.000.000	1,95%	1,95%	6,50%	4,00%	6,50%
CATAMARCA mas de 26.979.000.000	2,40%	2,40%	8,00%	5,00%	8,00%
NEUQUEN hasta 180.000.000,00	1,50%	3,00%	5,00%	2,00%	5,50%
NEUQUEN hasta 570.000.000,00	3,00%	3,00%	5,00%	3,50%	5,50%
NEUQUEN mas de 570.000.000,00	5,00%	5,00%	5,00%	5,00%	5,50%
SANTIAGO DEL ESTERO	2,00%	2,00%	5,00%	3,00%	5,00%
RIO NEGRO	5,00%	2,00%	5,00%	5,00%	5,00%
CHACO	3,50%	1,50%	5,10%	3,50%	6,00%
FORMOSA	2,00%	2,00%	4,10%	3,00%	4,10%
SAN LUIS BENEF. CONT. CUMPLIDOR	1,15%	3,00%	5,00%	3,50%	4,10%
SAN LUIS NO CUMPLIDOR	2,50%	3,00%	5,00%	4,20%	4,90%
SAN LUIS GNC BENEF. CONT. CUMPLIDOR	1,15%	3,00%	5,00%		
SAN LUIS GNC	2,30%	3,00%	5,00%		
SALTA combustibles	4,00%	4,00%	6,00%	4,00%	4,00%
SALTA Lubricantes	4,00%	4,00%			
TUCUMAN combustibles	2,50%	2,50%	6,50%	5,00%	6,50%
TUCUMAN Lubricantes	5,00%	5,00%	6,50%		
LA RIOJA hasta \$ 1.086.000.000	2,50%	2,50%	6,50%	3,00%	4,00%
LA RIOJA hasta \$ 4.836.000.000	2,50%	2,50%	6,50%	4,00%	4,50%
LA RIOJA mas de 4.836.000.000	2,50%	2,50%	6,50%	5,00%	5,00%

IMPUESTOS PROVINCIALES - INGRESOS BRUTOS

Provincia	Combustibles			Minimercado	Tabaco
	Vta. Minorista	Vta. Mayorista	Consignación		
SAN JUAN GNC	2,00%	1,67%	5,00%	3,00%	5,00%
SAN JUAN Combustible	3,00%	1,67%	5,00%		
SANTA CRUZ	3,00%	3,00%	5,00%	3,00%	3,00%
TIERRA DEL FUEGO Combustible	3,00%	3,00%	2,50%	3,00%	5,00%
TIERRA DEL FUEGO Gas oil	1,50%	3,00%	2,50%		
TIERRA DEL FUEGO GNC	3,00%	3,00%	2,50%		
CORDOBA hasta \$ 68.000.000	3,00%	3,00%	5,50%	3,00%	5,50%
CORDOBA hasta \$ 333.200.000	3,00%	4,75%	5,50%	4,75%	7,50%
CORDOBA mas de \$ 333.200.000	5,00%	5,00%	6,50%	5,00%	9,00%
CHUBUT	5,00%	5,00%	7,50%	5,00%	7,50%
MENDOZA hasta \$ 450.000.000	2,00%	1,50%	2,00%	2,50%	2,50%
MENDOZA desde \$ 450.000.000 hasta 4.500.000.000	3,00%	1,50%	3,00%	3,50%	3,50%
MENDOZA mas de \$ 4.500.000.000	4,00%	2,50%	4,00%	4,50%	4,50%
CAPITAL FEDERAL hasta \$ 15.910.000	3,00%	3,00%	5,50%	1,50%	6,00%
CAPITAL FEDERAL hasta \$ 364.000.000	3,00%	3,00%	5,50%	3,00%	6,00%
CAPITAL FEDERAL mas de \$ 364.000.000	3,00%	5,00%	5,50%	5,00%	6,00%
BUENOS AIRES hasta \$ 15.286.053	2,50%	2,50%	2,50%	1,50%	8,00%
BUENOS AIRES hasta \$ 31.356.000	2,50%	2,50%	2,50%	1,50%	8,00%
BUENOS AIRES hasta \$ 47.034.000	2,50%	2,50%	2,50%	2,50%	8,00%
BUENOS AIRES hasta \$ 163.364.760	3,50%	3,50%	3,50%	3,50%	8,00%
BUENOS AIRES hasta \$ 917.163.000	3,50%	3,50%	3,50%	3,50%	8,00%
BUENOS AIRES hasta \$ 1.222.884.000	3,50%	3,50%	3,50%	3,50%	8,00%
BUENOS AIRES hasta \$ 1.834.326.000	3,50%	5,00%	5,00%	5,00%	8,00%
BUENOS AIRES mas de \$ 1.834.326.000	5,00%	5,00%	5,00%	5,00%	8,00%

IMPUESTOS PROVINCIALES - INGRESOS BRUTOS

Provincia	Combustibles			Minimercado	Tabaco
	Vta. Minorista	Vta. Mayorista	Consignación		
SANTA FE PYME	3,00%	0,50%	5,00%	4,50%	4,50%
SANTA FE NO PYME	3,00%	0,50%	5,00%	4,50%	4,50%
ENTRE RIOS MICRO Y PEQUEÑO COMPLIDOR	3,50%	3,60%	6,00%	3,50%	3,50%
ENTRE RIOS MICRO Y PEQUEÑO NO COMPLIDOR	4,00%	4,00%	6,00%	4,00%	4,00%
ENTRE RIOS	3,00%		6,00%	4,50%	4,50%
ENTRE RIOS NO YME	3,00%	0,25%	6,00%	5,00%	5,00%
JUJUY hasta \$ 80.000.000	2,50%	2,50%	6,00%	2,50%	2,50%
JUJUY hasta \$ 1.236.000.000	3,50%	3,50%	6,00%	3,25%	3,25%
JUJUY mas de \$ 1.236.000.000	3,50%	4,50%	6,00%	4,25%	4,25%
LA PAMPA	2,50%	2,50%	4,10%	3,00%	4,10%
MISIONES	2,50%	4,50%	8,00%	4,50%	8,00%

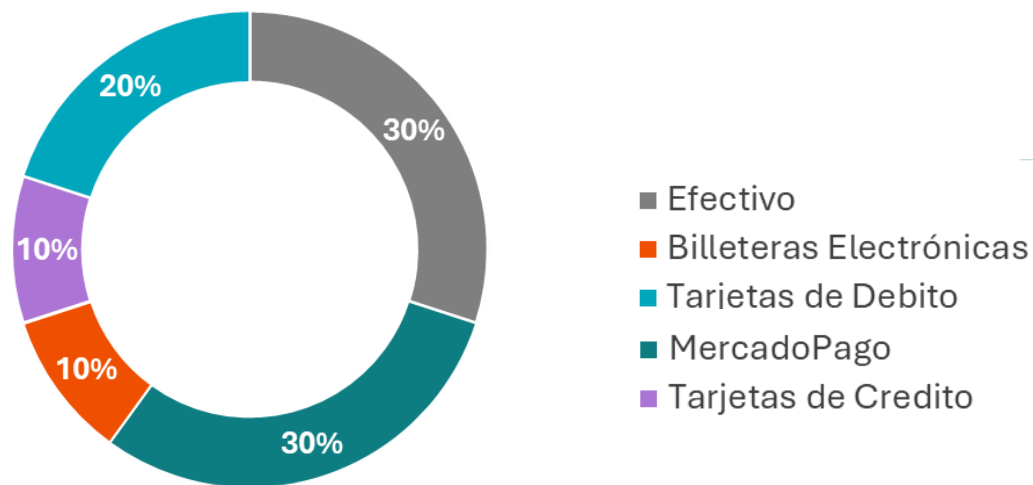
IMPUESTOS PROVINCIALES - INGRESOS BRUTOS - CASO TESTIGO LA PAMPA

El cálculo se realiza sobre total de ventas netas + impuestos internos, cuando debería aplicarse la alícuota sobre el margen bruto del expendedor. Se debe considerar además que los intereses por el capital inmovilizado no se recupera.

Fuente: elaboración propia en base a EESS venta en consignación. 500 M3/Mes . Composición de Tarjetas y Billeteras 70%. Con 6 meses de no retención para cada año analizado. Se puede observar una continua fluctuación que alcanza valores realmente importantes como en el caso de agosto 2025 donde la suma del saldo acumulado + los intereses inmovilizados supera los \$ 50 millones.

Sobre costo de los medios de pago electrónicos en las estaciones de servicio

Participación de medios de pago promedio total país (en %)



- El 70% de las operaciones se realiza con medios digitales (Mercado Pago 30%, débito 20%, billeteras electrónicas 10% y tarjetas de crédito 10%); el efectivo conserva el 30% de participación.
- Cada medio digital tiene un costo asociado: la tarjeta de débito implica un **sobrecosto** del 1,57% sobre el ticket, las billeteras virtuales del 2,05% y la tarjeta de crédito del 2,21% (incluye arancel, IVA y retenciones de IIBB).

Sobrecosto por tipo de medio de pago electrónico

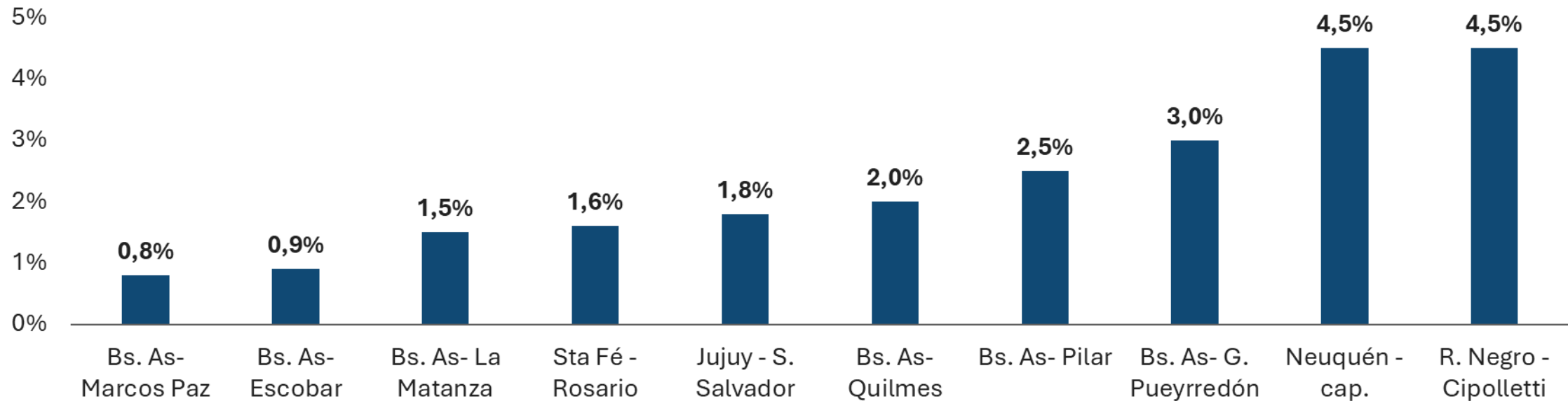
Venta en Pesos: Con TD	10.000,00		
Arancel		0,80%	80,00
IVA Arancel		21%	16,80
I C y D		0,60%	60,00
IVA Percepción s/arancel		0,30%	0,24
Sumatoria Arancel, IVA y Retenciones.			157,04
Total acreditación en Cuenta del Expendedor			9.842,96
Costo Expendedor en \$			157,04
Costo Expendedor en %			-1,57%

Venta en \$: Otras Billeteras Virtuales	10.000,00		
Arancel		1,20%	120,00
IVA Arancel	120,00	21%	25,20
I C y D		0,60%	60,00
IVA Percepción s/arancel	9.880,00	0,00%	-
Sumatoria Arancel, IVA y Retenciones.			205,20
Total Acreditación en Cuenta del Expendedor			9.794,80
Costo Expendedor en \$			205,20
Costo Expendedor en %			-2,05%

Venta en Pesos: Con TC	10.000,00		
Arancel		1,30%	130,00
IVA Arancel		21%	27,30
I C y D		0,60%	60,00
IVA Percepción s/arancel		3,00%	3,90
Sumatoria Arancel, IVA y Retenciones			221,20
Total Acreditación en Cuenta del Expendedor			9.778,80
Costo Expendedor en \$			221,20
Costo Expendedor en %			-2,21%

Impacto de la tasa vial en surtidor

Tasa vial de combustibles líquidos según provincia y localidad (en %)



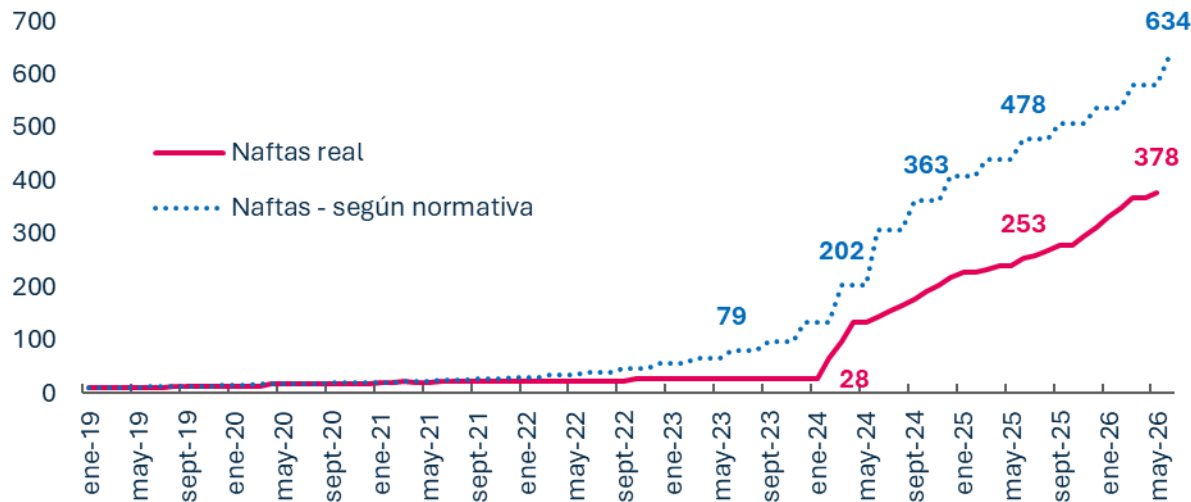
- La tasa vial sobre los combustibles líquidos presenta una fuerte dispersión territorial: oscila entre 0,8% en Marcos Paz y 4,5% en los municipios de Neuquén y Río Negro.
- En el AMBA y conurbano bonaerense, las alícuotas se ubican entre 0,8% y 3%; registrando los valores mas elevados en la costa atlántica (General Pueyrredón, Pinamar). En Patagonia alcanzan los máximos del país.
- El cargo exógeno que involucra el cobro de tasas viales, ocasiona una atención extra administrativa de fondos municipales, del orden de los 10.390 millones anuales.

Evolución del impuesto a los combustibles líquidos

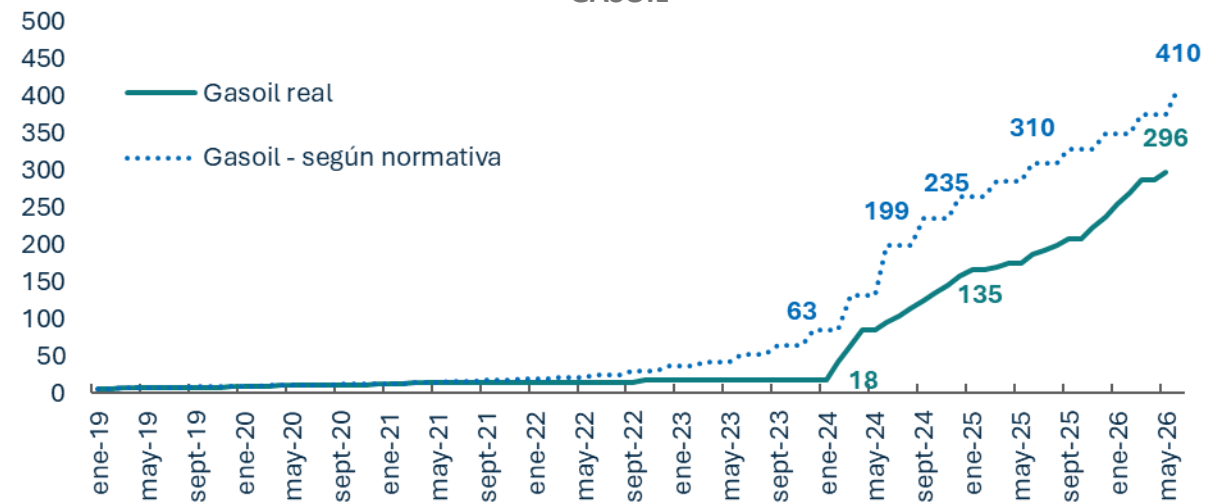
- El atraso en la actualización de la alícuota del ICL y CO₂ determina un precio de los combustibles artificialmente reducido

ICL y CO₂ evolución real y según normativa, Ene.19 – Jun.26
(\$ / litro)

NAFTAS



GASOIL



Precio actual de los combustibles:

Naftas Grado 2: 2.033 \$ / Litro
Gasoil Grado 2: 2.210 \$ / Litro



Precio de los combustibles con actualización s/ normativa vigente del ICL y CO₂:

Naftas Grado 2: 2.289 \$ / Litro
+13 %

Gasoil Grado 2: 2.324 \$ / Litro
+5%