Surtidores
EL MEDIO DE LAS ESTACIONES DE SERVICIO

ENERO 2026

INFORME VENTA AL PÚBLICO DE COMBUSTIBLES

RESUMEN MENSUAL | VENTAS POR PROVINCIAS | VENTAS POR EMPRESA | VENTAS POR PRODUCTO

La venta de combustibles al público interanual volvió a crecer en enero del 2026. Se comercializaron **1.423.721 m³**, frente a 1.422.211 m³ del mismo mes de 2025, lo que significó un **aumento del 0,11 por ciento interanual**. En relación con el mes anterior, la demanda percibió una caída considerable del **5,33 por ciento**.

El consumo de combustibles Premium continúa la tendencia de crecimiento del 2025: la nafta Premium creció **5,60 por ciento** interanual y el gasoil Grado 3, **7,45 por ciento**. La demanda de nafta súper bajó **0,64 por ciento**, mientras que el diésel Grado 2 lo hizo en un **6,83 por ciento**.

INTERMENSUAL

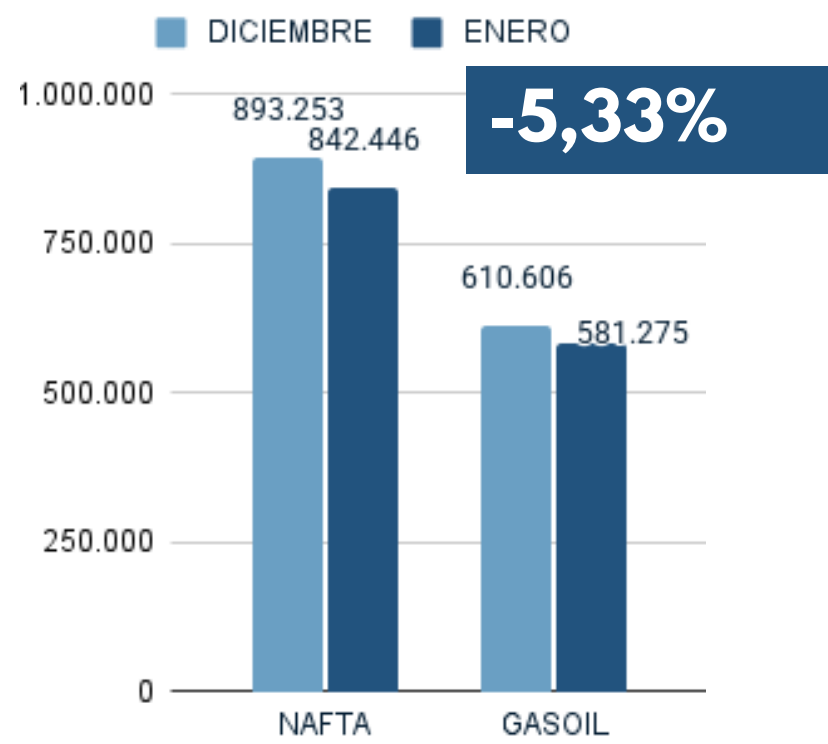

INTERANUAL

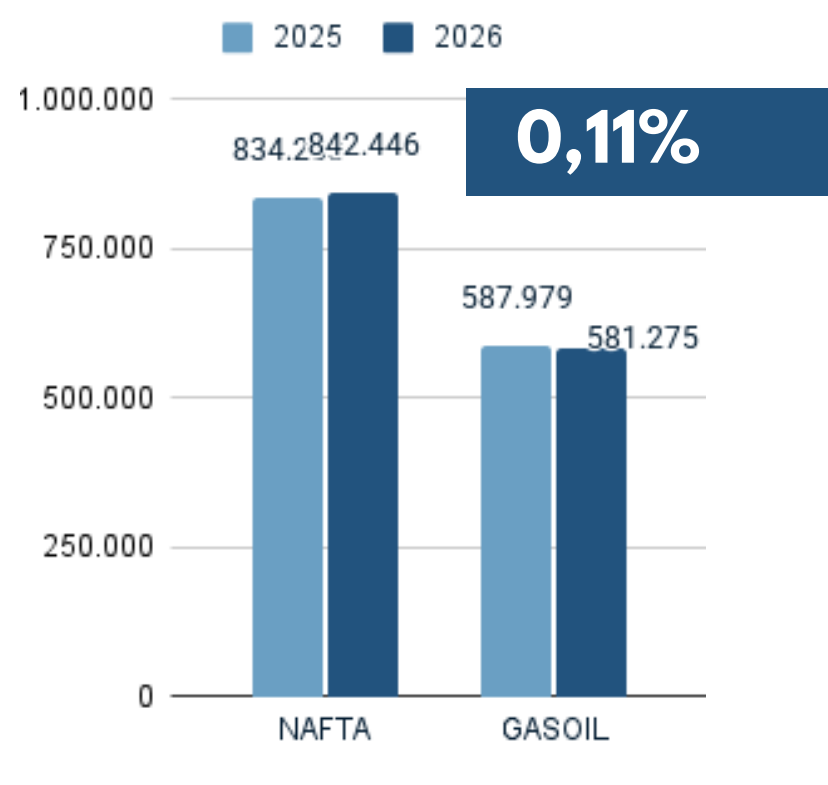

INTERANUALES último año

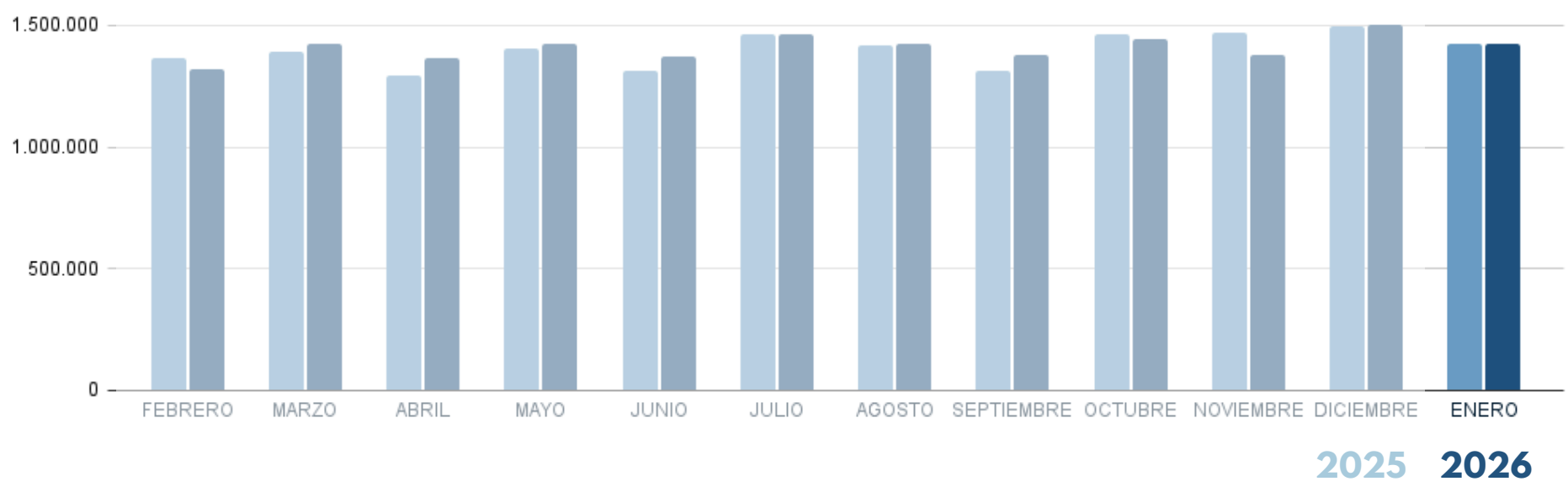

Surtidores
EL MEDIO DE LAS ESTACIONES DE SERVICIO

ENERO 2026 PROVINCIAS

VAR% INTERANUAL

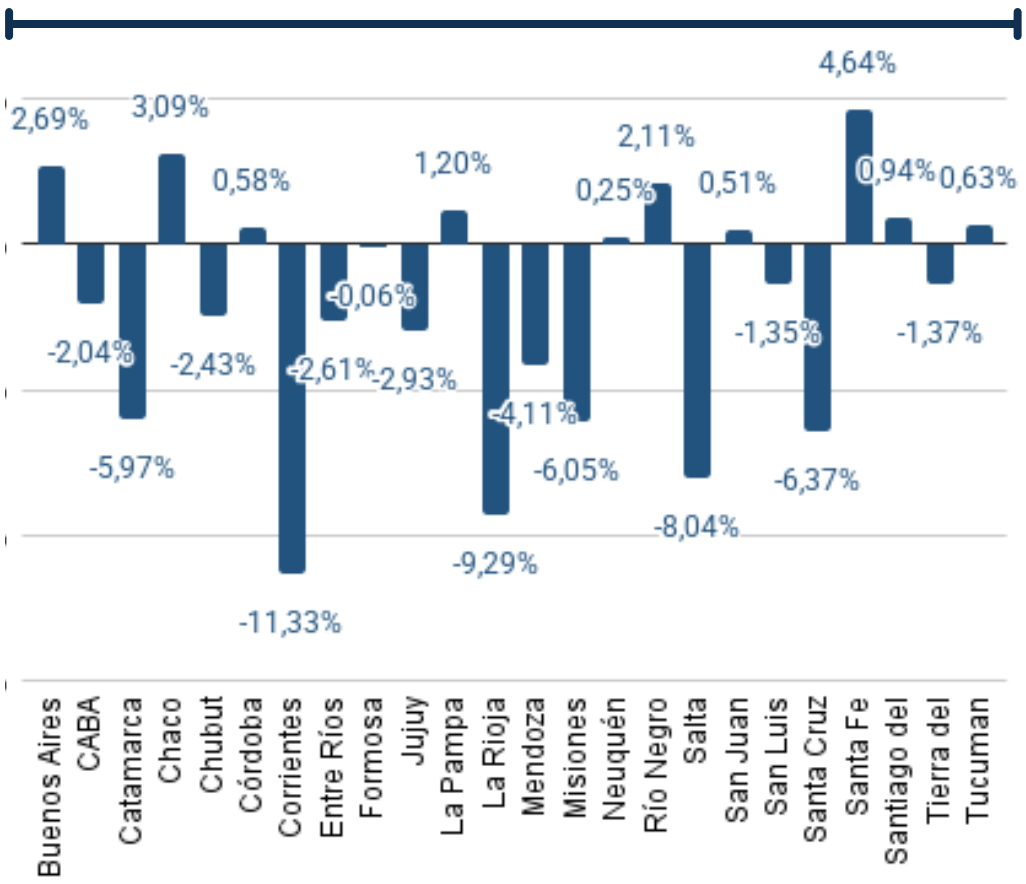

RANKING

01 BUENOS AIRES 505.542

02 CÓRDOBA 149.097

03 SANTA FE 108.161

04 CABA 81.226

VENTAS POR PROVINCIAS

	ENERO 2025	ENERO 2026	VAR %
Buenos Aires	492.321	505.542	2,69%
CABA	82.919	81.226	-2,04%
Catamarca	10.358	9.740	-5,97%
Chaco	29.874	30.796	3,09%
Chubut	35.090	34.236	-2,43%
Córdoba	148.239	149.097	0,58%
Corrientes	37.185	32.971	-11,33%
Entre Ríos	55.176	53.734	-2,61%
Formosa	13.363	13.355	-0,06%
Jujuy	18.312	17.775	-2,93%
La Pampa	27.315	27.643	1,20%
La Rioja	10.943	9.926	-9,29%
Mendoza	73.591	70.564	-4,11%
Misiones	38.668	36.328	-6,05%
Neuquén	39.597	39.697	0,25%
Río Negro	49.265	50.303	2,11%
Salta	35.765	32.888	-8,04%
San Juan	17.381	17.469	0,51%
San Luis	18.177	17.932	-1,35%
Santa Cruz	20.168	18.883	-6,37%
Santa Fe	103.366	108.161	4,64%
Santiago del Estero	22.744	22.957	0,94%
Tierra del Fuego	8.067	7.956	-1,37%
Tucumán	34.327	34.543	0,63%
Total	**1.422.211**	**1.423.721**	**0,11%**

Surtidores
EL MEDIO DE LAS ESTACIONES DE SERVICIO

ENERO 2026 EMPRESAS

	ENERO 2025	ENERO 2026	VAR %
YPF	772.238	803.237	4,01%
SHELL	327.872	310.874	-5,18%
AXION energy	173.773	170.987	-1,60%
PUMA Energy	83.996	77.159	-8,14%
DAPSA	28.913	26.051	-9,90%
GULF	23.417	24.941	6,51%
REFINOR	12.002	10.472	-12,75%

RANKING

01 YPF 803.237

02 SHELL 310.874

03 AXION energy 170.987

04 PUMA Energy 77.159

INTERANUAL

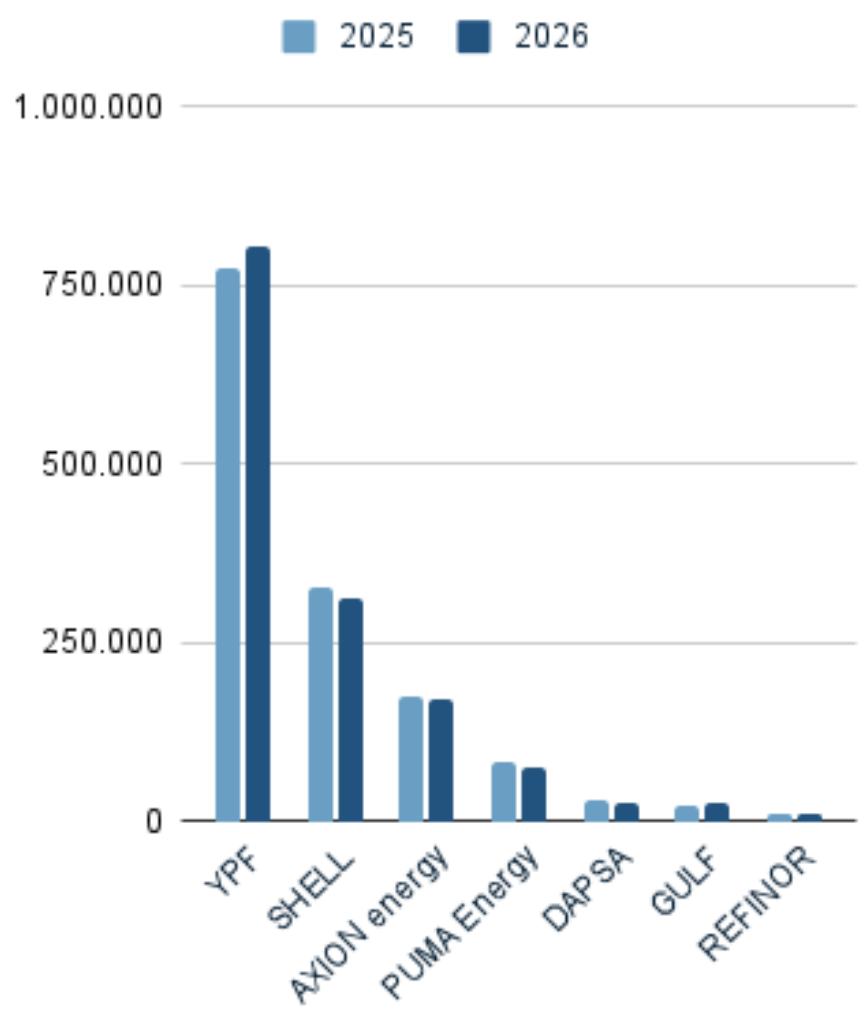

INTERMENSUAL

*Valores diarios

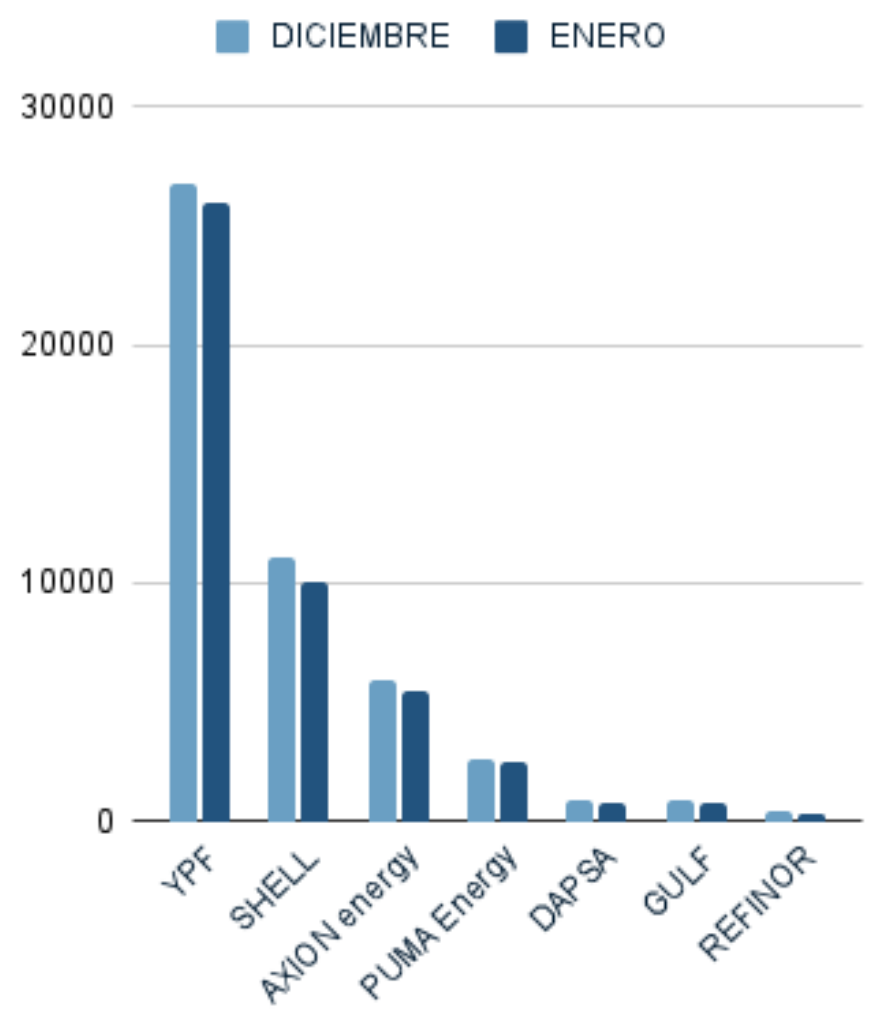

MARKET SHARE MENSUAL

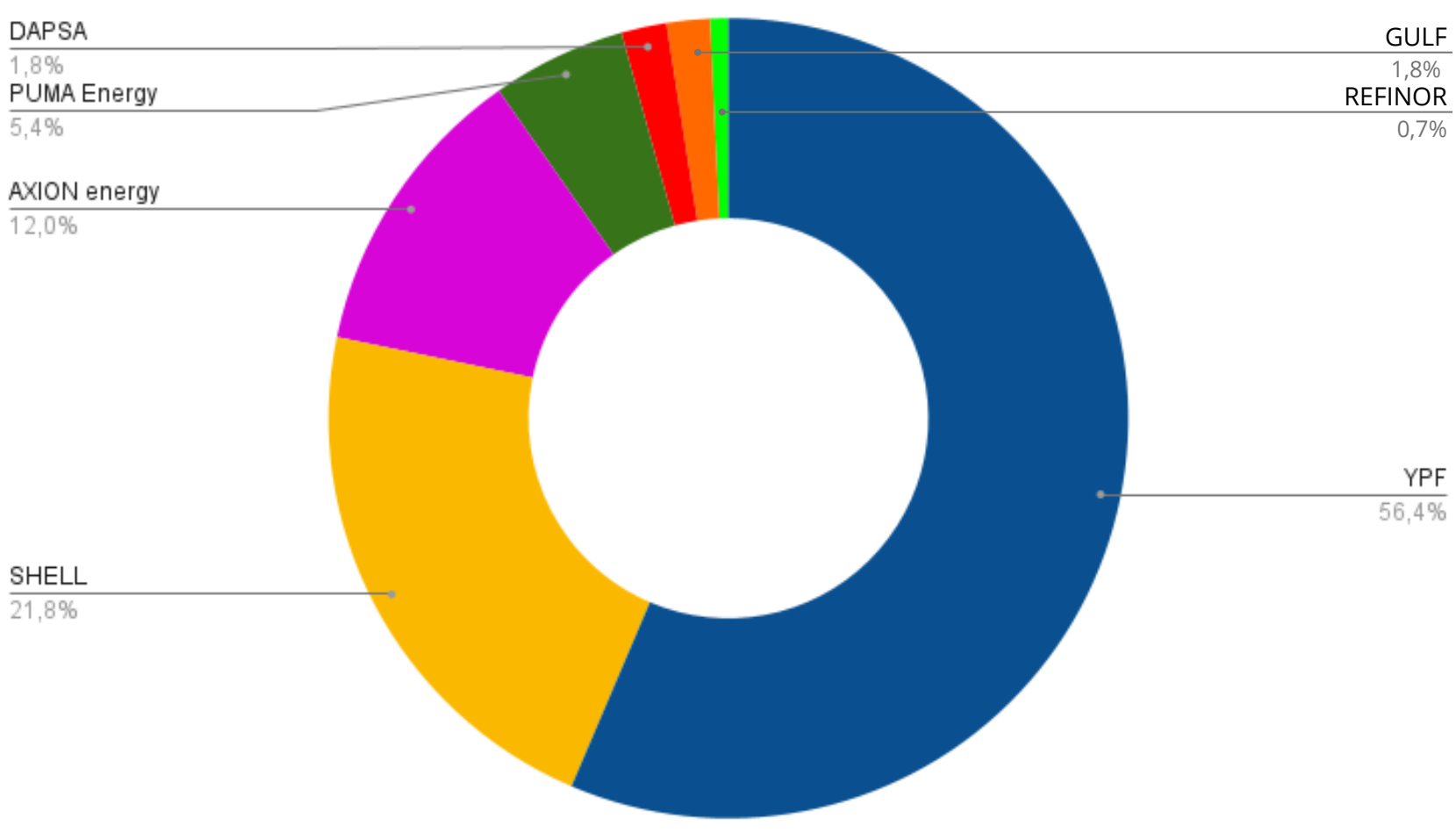

Surtidores
EL MEDIO DE LAS ESTACIONES DE SERVICIO

ENERO 2026 PRODUCTOS

INTERMENSUAL *Valores diarios

	DICIEMBRE 2025	ENERO 2026	VAR%
Gasoil G2	11450	10629	-7,17%
Gasoil G3	8247	8122	-1,52%
Nafta Super	21112	19771	-6,35%
Nafta Premium	7703	7404	-3,87%

INTERANUAL

	2025	2026	VAR%
Gasoil G2	353.665	329.503	-6,83%
Gasoil G3	234.314	251.772	7,45%
Nafta Super	616.864	612.907	-0,64%
Nafta Premium	217.369	229.539	5,60%

INTERANUAL

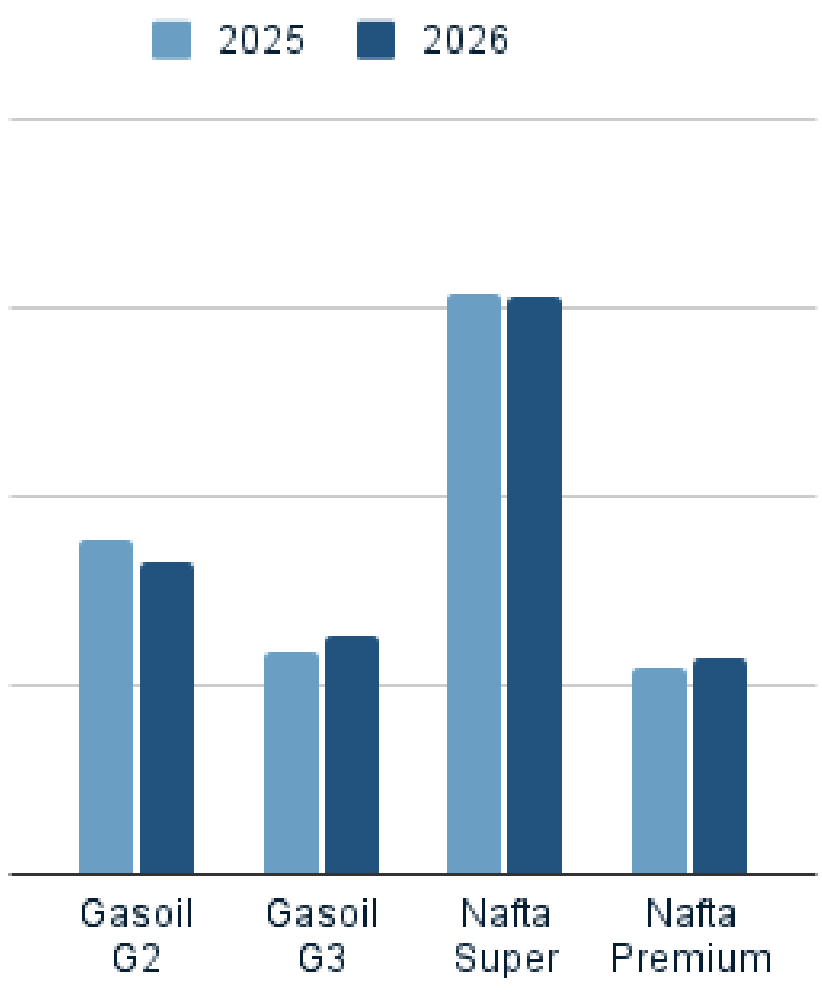

INTERMENSUAL *Valores diarios

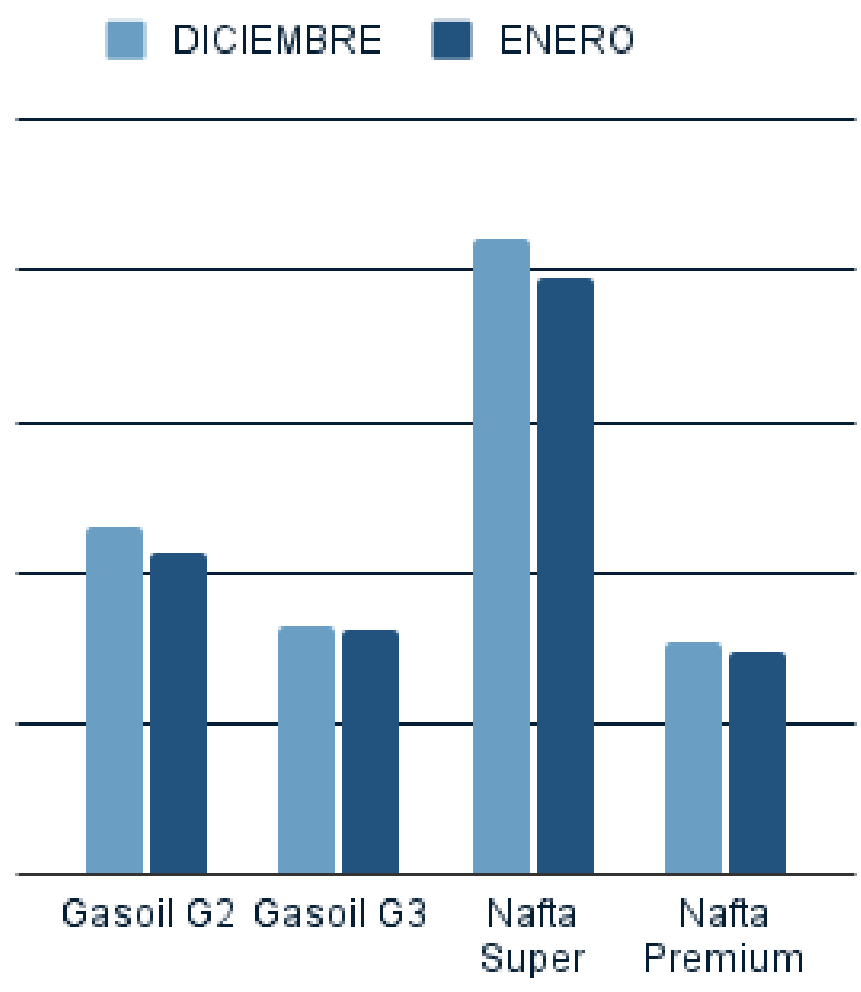
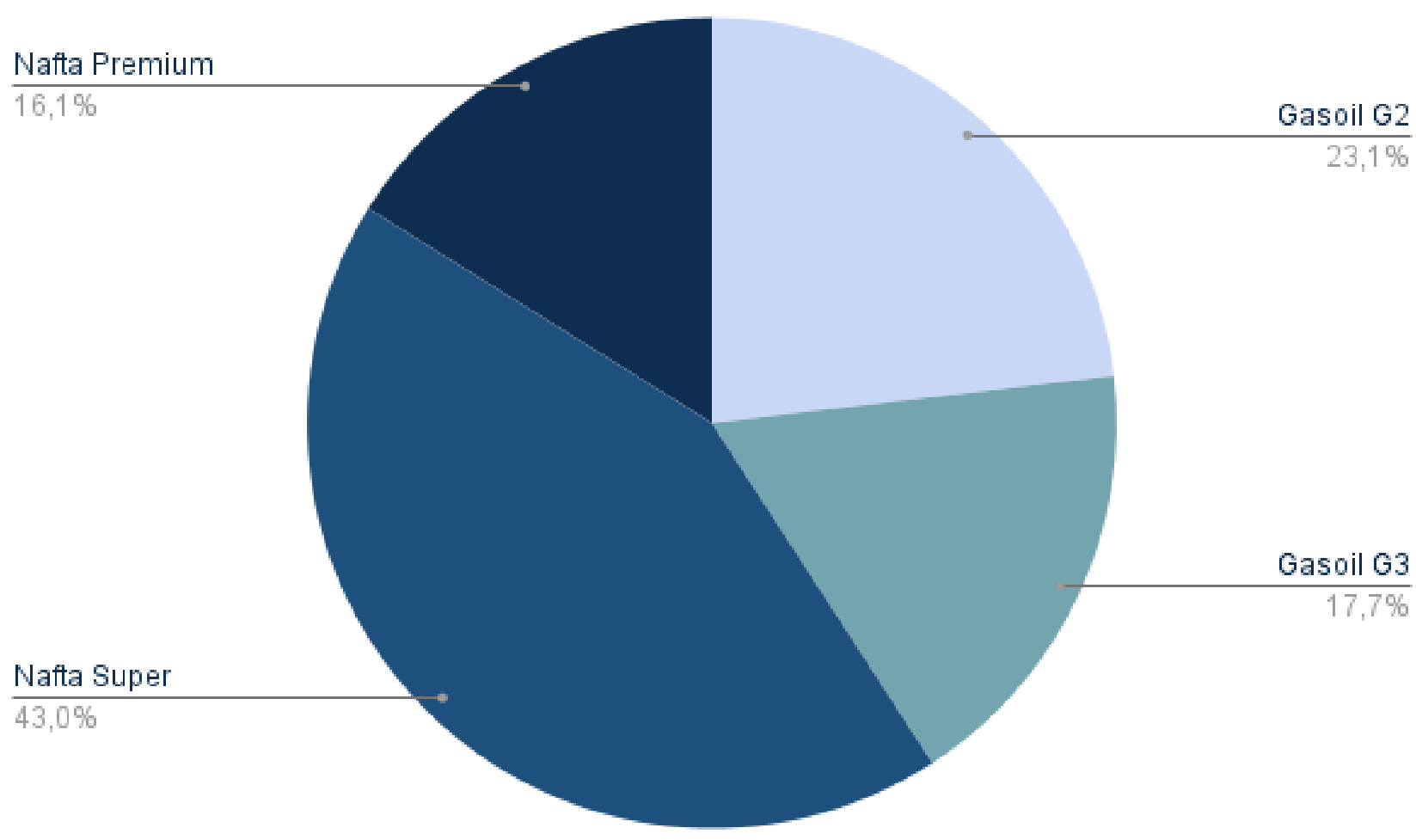
COMPOSICIÓN DEL MIX